







AP 100

AP 200

AP 300

AP 300 S


ACCUENERGIE ^① (Wh)	94	187	227	281
ACCULAADTIJD CAPACITEIT: 80%/ 100% (min)				
AL 101	75/100	150/200	190/250	230/300
AL 300	30/45	40/55	45/60	55/70
AL 301-4 NIEUW	30/45	40/55	50/75	55/80
AL 500	30/45	30/45	25/35	30/45
AUTONOMIE PER ACCULADING^② (tot ... min)				
MSA 160 C-B	-	42	50	62
MSA 200 C-B	-	35	40	50
MSA 220 C-B	-	32	35	37
MSA 300 C / MSA 300 C-O NIEUW	-	-	-	-
MSA 161 T [Ⓢ]	-	-	50	62
MSA 220 T / MSA 220 TC-O NIEUW	-	16	25	29
HSA 66 [Ⓢ]	72	144	180	223
HSA 86	72	144	180	223
HSA 94 R / HSA 94 T 	54-42 ^⑤	108-84 ^⑤	135-105 ^⑤	167-130 ^⑤
FSA 86 R met maaikop met maadraden / met PolyCut	17/30	35/60	42/70	52/85
FSA 90 R met maaikop met maadraden	12	24	30	37
FSA 90 met grassnijblad	18	36	45	56
FSA 130 R / FSA 135 R met maaikop met maadraden	14-10 ^⑤	28-17 ^⑤	36-19 ^⑤	45-25 ^{⑤⑦}
FSA 130 / FSA 135 met grassnijblad	25-16 ^⑤	50-30 ^⑤	70-40 ^⑤	100-50 ^{⑤⑨}
RGA 140 NIEUW	25-16 ^⑤	50-30 ^⑤	70-40 ^⑤	100-50 ^⑤
BGA 86	11	17	21	26
BGA 100	32-8 [Ⓐ]	66-12 [Ⓐ]	83-16 [Ⓐ]	103-20 [Ⓐ]
BGA 200	24-6 [Ⓐ]	49-7 [Ⓐ]	78-12 [Ⓐ]	95-14 [Ⓐ]
HTA 66	18	42	55	68
HTA 86	18	42	55	68
HTA 135	10	22	35	45
HLA 66	72	144	180	223
HLA 86	72	144	180	223
HLA 135 / HLA 135 K	32	64	77	95
SGA 85 NIEUW	510	-	-	-
KMA 130 R / KMA 135 R met FS-KM, maaikop met maadraden ^③	14-7 ^⑤	28-14 ^⑤	36-17 ^⑤	45-22 ^⑤
KMA 130 R / KMA 135 R met FS-KM, grassnijblad ^③	25-16 ^⑤	50-30 ^⑤	70-40 ^⑤	100-50 ^{⑤⑨}
TSA 230	7	14	18	22 [Ⓢ]
KGA 770 	84	168	210	260
AUTONOMIE VAN ACCU^② (tot ... m2)				
RMA 253 NIEUW	125	250	300	370
RMA 443 / RMA 443 C	180	360	440	540
RMA 443 PV / RMA 443 VC	210	420	510	620
RMA 448 PV / RMA 448 VC	160	330	400	500
RMA 765 V	-	-	330	400
RMA 2 RPV / RMA 2 RV	210	420	510	630

 Aanbevolen accu
 Verminderd vermogen van de machine
 Niet aanbevolen

 Zolang de voorraad strekt!

① Energie-inhoud volgens specificaties van de fabrikant. Om de levensduur te verlengen is het werkelijke gebruik van de beschikbare energie kleiner

② De opgegeven werktijden per acculading en oppervlaktes zijn richtwaarden en kunnen schommelen volgens gebruik en te snoeien materiaal

NIEUW®
AP 500 S



AR 2000 L



AR 3000 L



337	1.015	1.520
280 / 355	-	-
70 / 90	210 / 270	310 / 400
70 / 90	220 / 290	330 / 430
40 / 55	110 / 150	170 / 220
74	195	300
60	175	260
44	201	281
20 – 44 ^③	-	-
74	195	300
34	109	174
268 ^④	715	1.040
268 ^④	715	1.040
200 – 155 ^⑤	690 – 565 ^⑤	985 – 800 ^⑤
62 / 102	185 / 300	280 / 450
44	130	195
67	195	290
54 – 30 ^⑤	160 – 90 ^{⑤⑧}	220 – 130 ^⑤
120 – 60 ^⑤	310 – 160 ^{⑤⑩}	430 – 240 ^⑤
120 – 60 ^⑤	310 – 160 ^⑤	430 – 240 ^⑤
31	90	140
123 – 24 ^①	320 – 65 ^①	510 – 95 ^①
114 – 17 ^①	315 – 53 ^①	500 – 85 ^①
82	195	300
82	195	300
54	160	240
268	715	1.040
268	715	1.040
114	345	520
-	-	-
54 – 26 ^⑤	160 – 80 ^{⑤⑥}	200 – 115 ^⑤
120 – 60 ^⑤	310 – 160 ^{⑤⑥}	430 – 240 ^⑤
26	80	125
312	-	-
450	-	-
650	-	-
740	-	-
600	-	-
480	2.050	3.100
760	-	-

③ Meer informatie over de werktijden in combinatie met andere accessoires van het CombiSysteem vindt u op stihl.be of stihl.nl
onder STIHL accutechnologie: loop- en laadtijden

④ Enkel aanbevolen voor gebruik met AP gordeltas

⑤ Niveau 1 – Niveau 3 / 4

① Niveau 1 – niveau 3 / Boost

⑦ Aanbevolen accu voor FSA 135 R

⑧ Aanbevolen accu voor FSA 130 R

⑨ Aanbevolen accu voor FSA 135

⑩ Aanbevolen accu voor FSA 130

